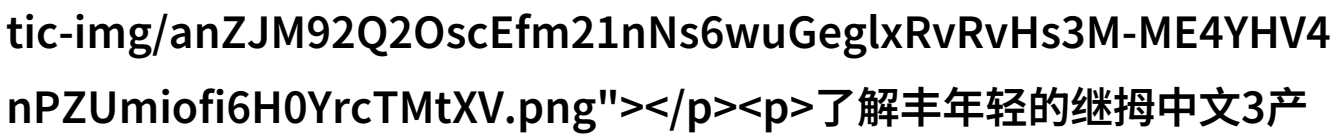


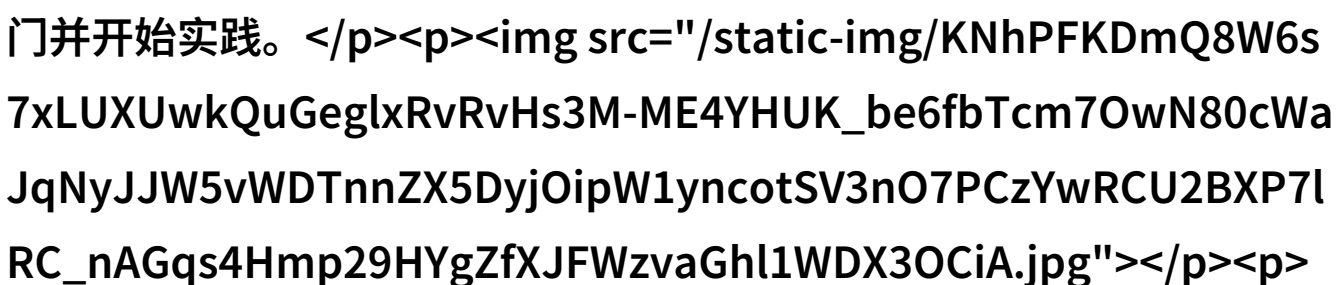
# 丰年轻的继拇掌握正确使用方法的指南

丰年轻的继拇：掌握正确使用方法的指南



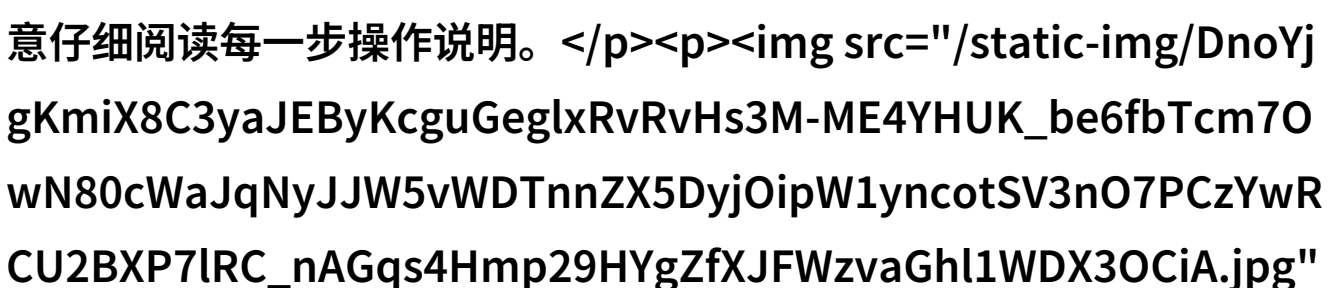
了解丰年轻的继拇中文3产品特性

使用丰年轻的继拇中文3需要首先了解其产品特性。这种工具能够帮助用户更好地理解 and 掌握汉字的结构，提高汉字书写速度和准确率。通过学习该工具提供的一系列教程和视频，用户可以快速入门并开始实践。



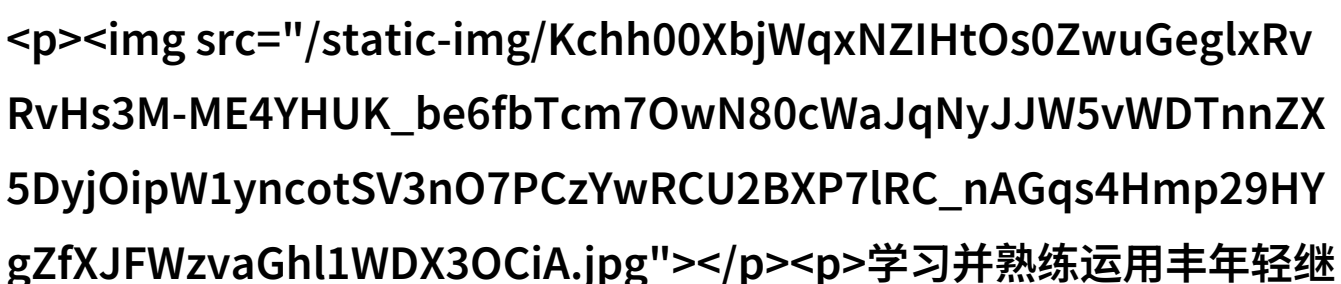
正确安装丰年轻的继拇中文3软件

在使用前，确保软件已成功安装在您的计算机上。按照官方指导步骤进行操作，如果遇到任何问题，可以查阅FAQ或者联系客服获取帮助。在安装过程中保持耐心，并注意仔细阅读每一步操作说明。



配置合适的输入法与设置

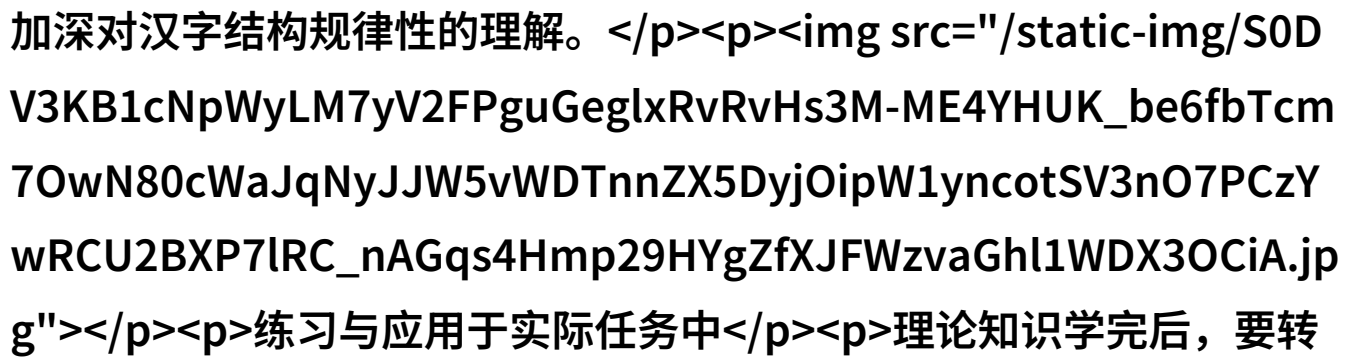
为了获得最佳体验，需要配置一个支持繁体或简体中文输入法。根据自己的需求选择合适的输入法，并调整键盘布局，以便更快捷地访问所需字符。此外，还可以设置辅助功能，如语音识别、屏幕阅读器等，以满足不同用户的需求。



学习并熟练运用丰年轻继拇系统

用户应该花时间学习如何有效利用丰年轻继拇系统中的各项功能。这包括学会如何使用手势操控、自定义热键，以及如何将常

用词汇添加到个人词库中。通过大量实践，不仅能提高工作效率，也能加深对汉字结构规律性的理解。



练习与应用于实际任务中

理论知识学完后，要转化为实际技能，最好的方式是将其应用于日常生活或工作中，比如写作、编辑文档等。如果有机会参加相关培训课程，这样可以更加快速提升自身能力，同时也能从同行那里学习经验。

定期更新与维护软件性能

随着技术发展，软件也会不断更新改进，因此定期检查是否有新的版本发布，并及时升级以享受最新功能。此外，对于一些故障或疑问，可以寻求官方支持或者加入社区交流，与其他用户分享解决方案，从而共同促进自己以及他人的成长。

[下载本文pdf文件](/pdf/503113-丰年轻的继拇掌握正确使用方法的指南.pdf)