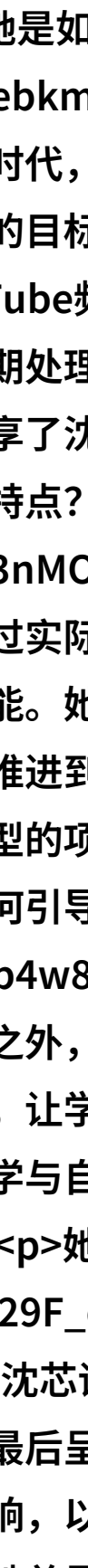
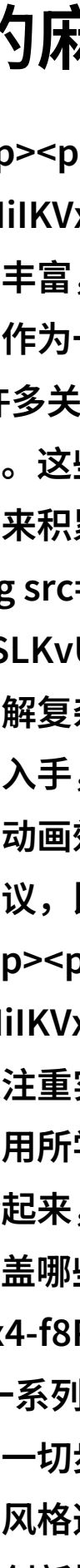


# 沈芯语老师的麻花传媒视频教程学习麻花

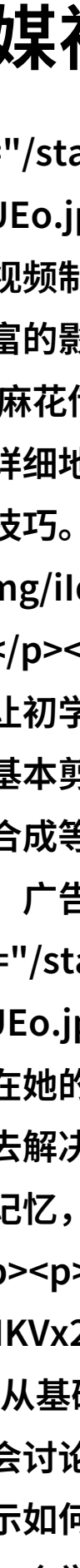
她是如何开始的?

在这个数字化时代，视频内容日益丰富，而专业的视频制作也成为了每个创作者追求的目标。沈芯语老师作为一名经验丰富的影视制作人，她在自己的YouTube频道上发布了许多关于如何使用麻花传媒软件进行视频编辑和后期处理的一系列教程。这些教程不仅详细地介绍了软件操作流程，还分享了沈芯语自己多年来积累的心得和技巧。

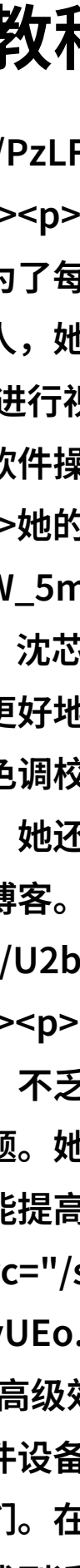
她的教学方式有何特点?

首先，沈芯语老师擅长通过实际操作演示来讲解复杂概念，这让初学者能够更好地理解并掌握技能。她会从基础知识入手，比如讲解基本剪辑、颜色调校等，然后逐步推进到高级技巧，如动画效果、音效合成等。同时，她还会根据不同类型的项目给出相应建议，比如纪录片、广告或个人博客。


她如何引导观众实践?

除了理论知识之外，沈芯语老师更注重实践能力。在她的课程中，不乏真实案例分析，让学生可以直接应用所学到的知识去解决实际问题。她鼓励观众将所学与自己的项目结合起来，从而加深记忆，同时也能提高自信心。

她的课程内容涵盖哪些方面?

沈芯语老师提供的一系列课程涵盖了从基础剪辑到高级效果创造再到最后呈现完整作品的一切步骤。她还会讨论各类硬件设备对拍摄质量影响，以及不同的编辑风格选择，并展示如何实现它们。在这些过程中，她总是强调原则性和创新性，使得每一个学生都能找到适合自己的工作方式。

她怎样激发学生潜力?

在观看这些视频时，我们不难发现，沈芯语老师始终以一种鼓

舞人心的声音向前看。这位教师总是在不断探索新技术、新工具，并将它们融入教学中，以此激发学生们对于未知领域的好奇心。此外，她经常举办线上互动活动，如直播答疑、作品评审等，让大家都能参与其中，从而形成一个紧密联系的小型社区。

她的未来计划是什么？

尽管已经取得了一定的成绩，但沈芯语仍然保持着对未来的热情。她计划继续更新新的教学内容，同时也要拓展国际市场，为更多希望成为优秀影视制作者的人提供帮助。随着技术的不断发展，相信我们很快就会看到更多令人惊叹的作品，而这背后的秘诀之一，就是来自于那些像麻花传媒这样的专业工具以及像沈芯语这样才华横溢的大师指导。

[下载本文pdf文件](/pdf/567836-沈芯语老师的麻花传媒视频教程学习麻花传媒视频制作技巧.pdf)