



浪漫水景创造如何在家轻松变女朋友成小


在这个快节奏的现代生活中，人们渴望寻找一种放松身心、逃离日常压力的方式。一个创新的想法——将女朋友变成小喷泉，既能满足这一需求，又能增进彼此之间的情感联系。这不仅是一种有趣的爱情体验，也是一个家庭互动和亲子教育的好机会。那么，我们如何把女朋友弄成小喷泉呢？

1. 理解与尊重


首先，我们需要对待这个话题时保持一颗开放的心态，不要误解为是轻视或玩弄伴侣，而应该理解为一种创意表达和浪漫体验的尝试。在选择这样的活动时，最重要的是双方都愿意参与，并且能够相互尊重。

2. 准备工作


准备阶段包括选择合适的场地（如浴室、阳台或者花园）、购买必要的装备（如水枪、水泵等）以及确保所有安全措施已就位。在进行任何实验之前，请务必保证环境安全。

3. 设计方案

根据实际情况设计一个合理的小型喷泉系统，这可能涉及到一些简单的手工制作，比如使用塑料瓶和管道来模拟水流，以及利用电动水泵来提供动力。同时，可以考虑加入点缀物，如彩色石头、小动物雕像等，以增加美观性。

4. 实施计划

实施过程中，要注意细节管理，比如控制水温，避免烫伤；确保设备连接牢固，不会导致漏水或短路事故。此外，还需考虑到气候因素，如果是在户外环境下，那么天气变化也应作出适当安排。

5. 体验分享

完成后的体验分享可以通过视频记录下来，然后在社交媒体上发布，让更多的人了解这项创意，同时也让你的女朋友感受到被关注和爱护。如果你想进一步深

化这种经历，可以组织一次主题派对，与家人朋友一起享受这份独特的欢乐时光。

总结：将女朋友变成小喷泉并不是一个复杂的事情，只要我们以正确的心态去看待它，并且在执行过程中保持谨慎与责任，就能成功实现这一梦想。而最终，它不仅是一次有趣的话题，也是加深彼此关系的一次难忘经历。

[下载本文pdf文件](/pdf/880287-浪漫水景创造如何在家轻松变女朋友成小喷泉的秘诀大揭秘.pdf)